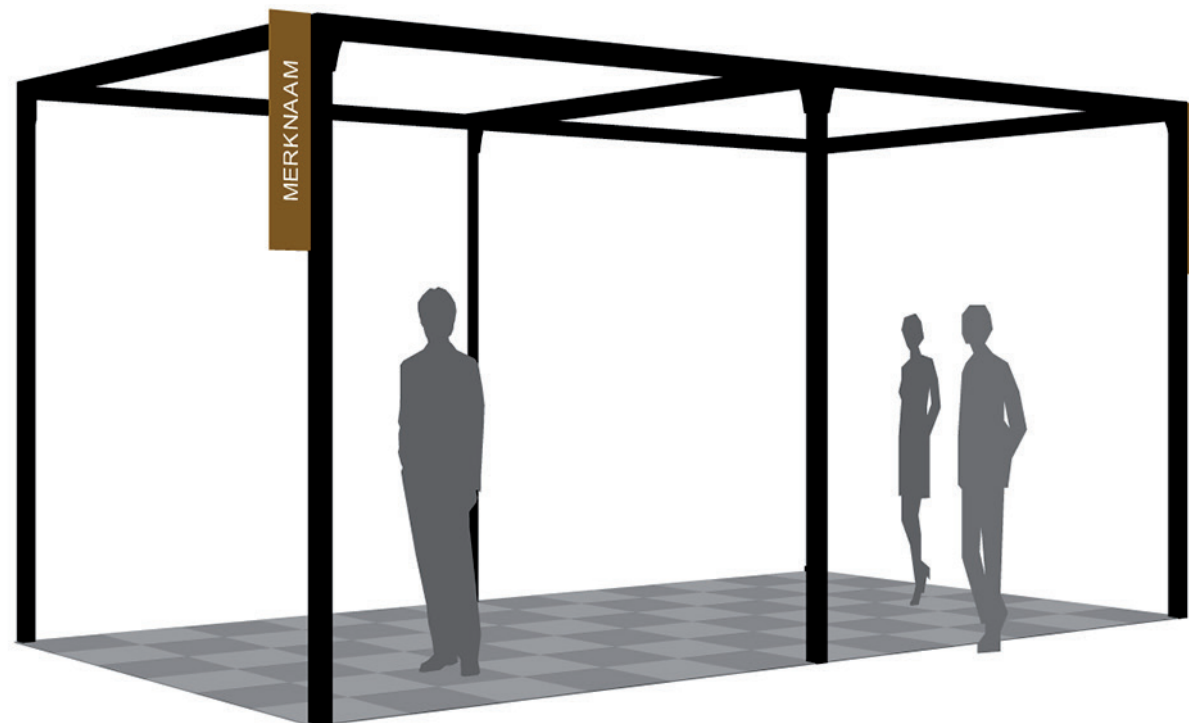


# PRESENTATIE RICHTLIJNEN

## CUBICAL 1/2



## PRESENTATIE RICHTLIJNEN

### CUBICAL 1/2

#### Succesfactoren

Het grote succes achter MaterialDistrict Utrecht is het zogenaamde “Curated Tradeshow”-format van de beurs. Exposanten maken deel uit van een totaalconcept, waarin de beleving en informatie-/inspiratiebehoeftes van onze bezoekers centraal staan. MaterialDistrict biedt jullie een krachtig en effectief platform waarbinnen een aantal belangrijke basisprincipes gelden. Principes die hun waarde de afgelopen 14 edities voor onze exposanten hebben bewezen en die we samen met jullie gaan toepassen om tot een succesvolle standpresentatie te komen.

#### Onze basisprincipes

##### **PRINCIPE 1. Jullie materialen staan centraal**

De bezoeker wil met alle zintuigen in aanraking kunnen komen met nieuwe materialen. Logo's en pay-offs zijn daarom secundair aan jullie presentatie, jullie materialen spelen de hoofdrol in jullie stand.

##### **PRINCIPE 2. Jullie stand heeft een open karakter**

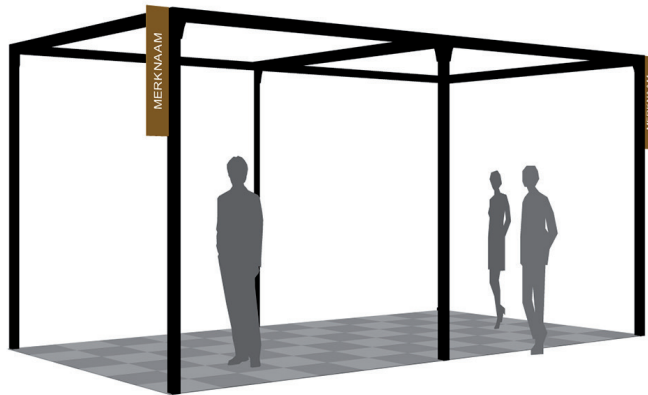
De bezoeker wil op ontdekkingsreis op de beursvloer en snel contact kunnen leggen met de exposanten. Hoe opener jullie stand, hoe meer bezoekers deze trekt. En hoe meer bezoekers, hoe meer leads.

##### **PRINCIPE 3. Jullie stand is om door een ringetje te halen**

Geen doelgroep zo kritisch als architecten en designers. Is je standpresentatie verzorgd, dan schept dat vertrouwen bij jullie doelgroep en vergroot je de kans op nieuwe projecten. Het tegenovergestelde is ook waar; bijna geen ontwerper schrijft materialen voor van een fabrikant die een standaard, onverzorgde en rommelige standpresentatie heeft. Gebruik van rolbanners, standaard zitmeubilair etc. is daarom niet toegestaan.

##### **PRINCIPE 4. Jullie stellen de bezoeker centraal**

Aandacht van onze bezoekers trek je door nieuwe materialen te laten zien en uit te stralen dat de bezoeker welkom bij jullie is. Verbied daarom in jullie stand het gebruik van smartphones (m.u.v. scannen van leads), zorg dat standbemanning netjes en verzorgd oogt (en handelt) en gebruik liever geen zitmeubilair in je eigen stand (hiermee faciliteer je namelijk een ongewenste passieve houding van jullie standbemanning), in de nabijheid van jullie stand zijn voldoende zitgelegenheden voor de standbemanning om even te zitten.



## CUBICAL 1/2

Zwartstalen pergolaconstructie inclusief merknaam, 3x6 m vloeroppervlak en 3x6 m wandoppervlak. Voorzien van grijs beurstapijt (tegels).

Via de webshop (exposantenportal) zijn additioneel extra spots, een witte balie, witte krukken en geprinte of houten achterwanden te bestellen.

Gebruik van standaard meubilair en rolbanners is niet toegestaan.

Maximaal 3 personen standbemanning.



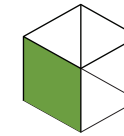
## VLOER

### presentatie

- lichtgrijs vilt tapijt
- eigen vloerafwerking mogelijk (geen meerprijs)
- logo's, payoffs etc. secundair (max. 10% van vloeroppervlakte)
- maximaal 50% oppervlakte mag worden bebouwd

### technisch

- afmeting ca. 300 x 600 cm
- Ⓢ - stopcontact besteld? Deze is gesitueerd bij wand



## WAND

### presentatie

- jullie materialen staan centraal (min. 50% van wandoppervlakte)
- visuals van projecten toegestaan
- logo's, payoffs etc. secundair (max. 10% van wandoppervlakte)

*Mochten jullie zelf geen wand plaatsen dan zal de stand worden voorzien van een witte visuele afscheiding (dit is geen constructieve wand!)*

### technisch

- afmeting 285 x 285 cm (per vak)
- dikte maximaal 50 cm
- zijkanten ook afwerken



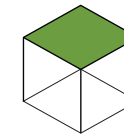
## INRICHTING

### presentatie

- jullie materialen staan centraal (min. 50% van inrichting)
- visuals van projecten toegestaan
- logo's, payoffs etc. secundair (max. 10% van inrichting)
- ⚠ - standaard meubilair en rolbanners niet toegestaan
- balie en kruk(ken) te bestellen via webshop

### technisch

- hoogte ZONE 1 (langs gangpaden) maximaal 100 cm
- hoogte ZONE 2 (inrichting) maximaal 200 cm
- hoogte ZONE 3 (wand) maximaal 285 cm



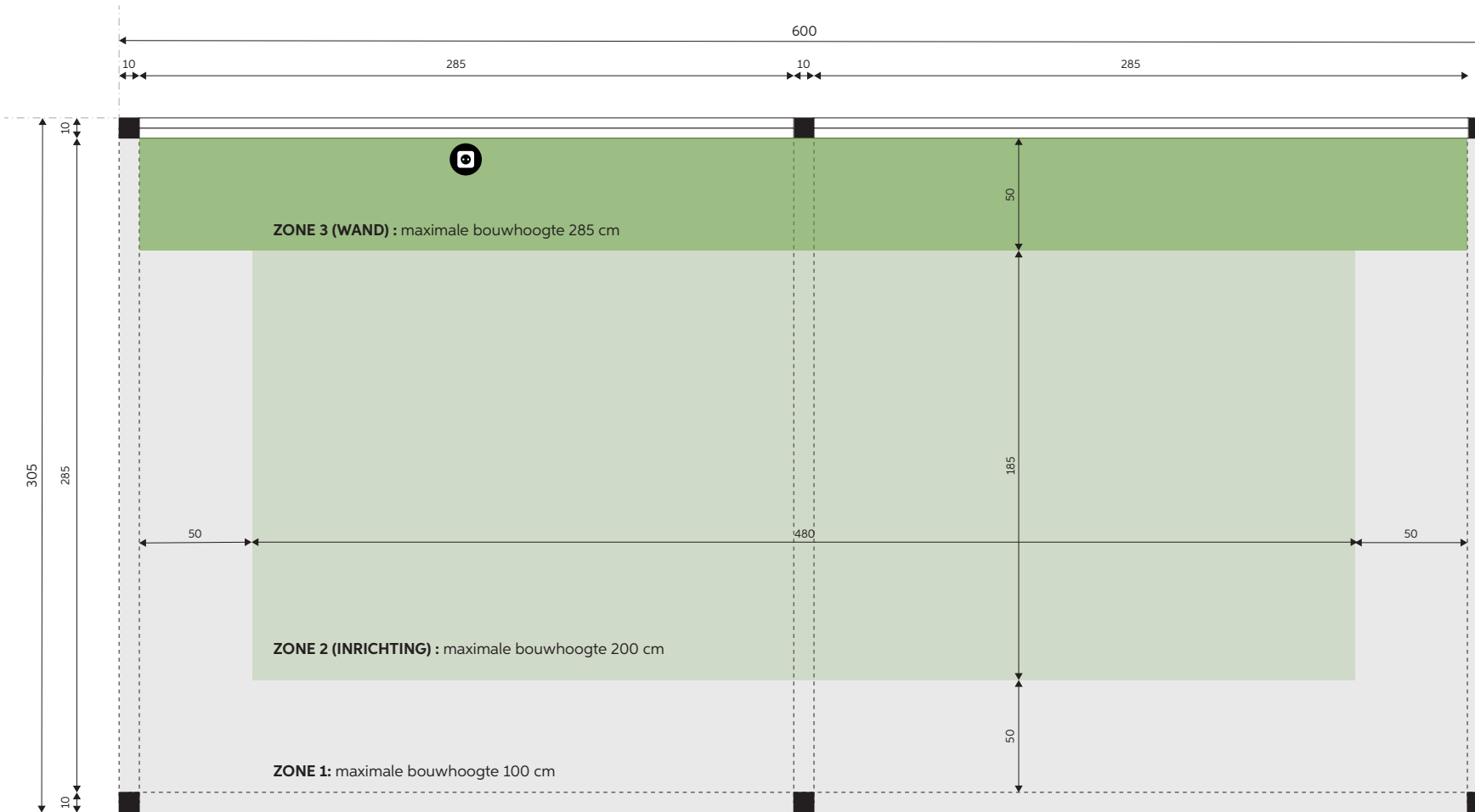
## PLAFOND (optioneel)

### presentatie

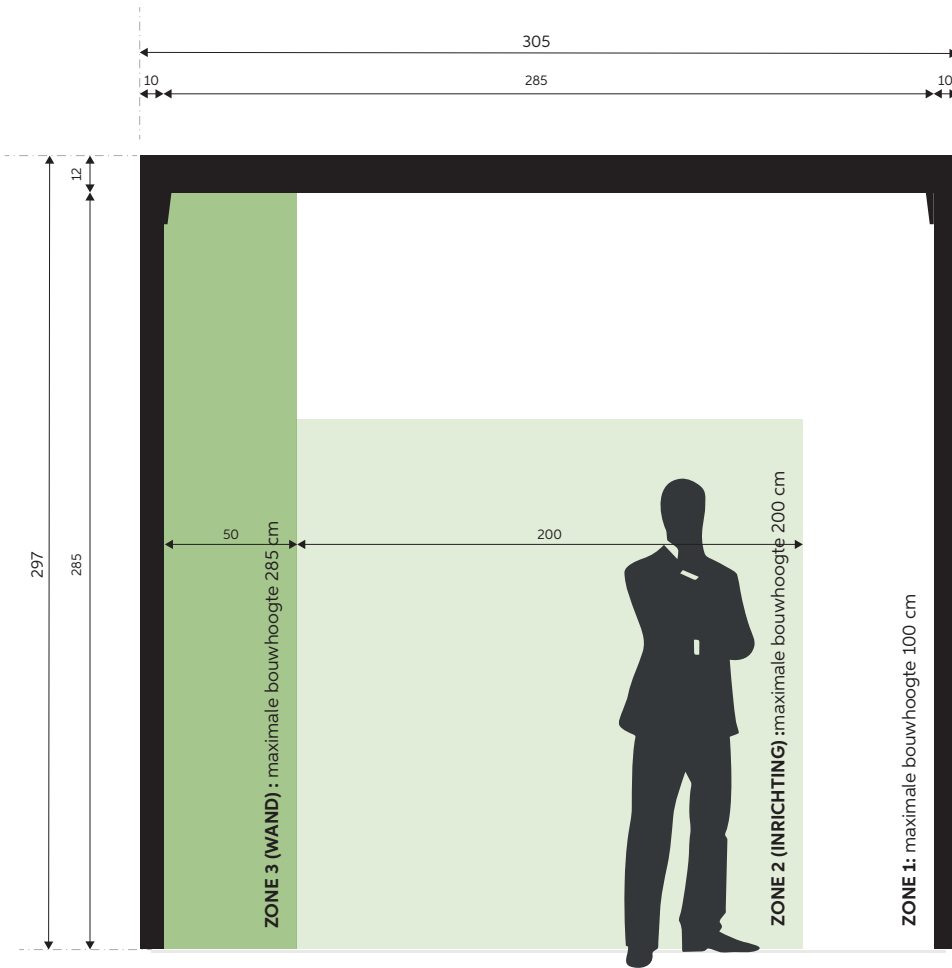
- optioneel dus niet verplicht
- jullie materialen staan centraal (min. 50% van oppervlakte)
- visuals van projecten toegestaan
- logo's, payoffs etc. secundair (max. 10% van oppervlakte)

### technisch

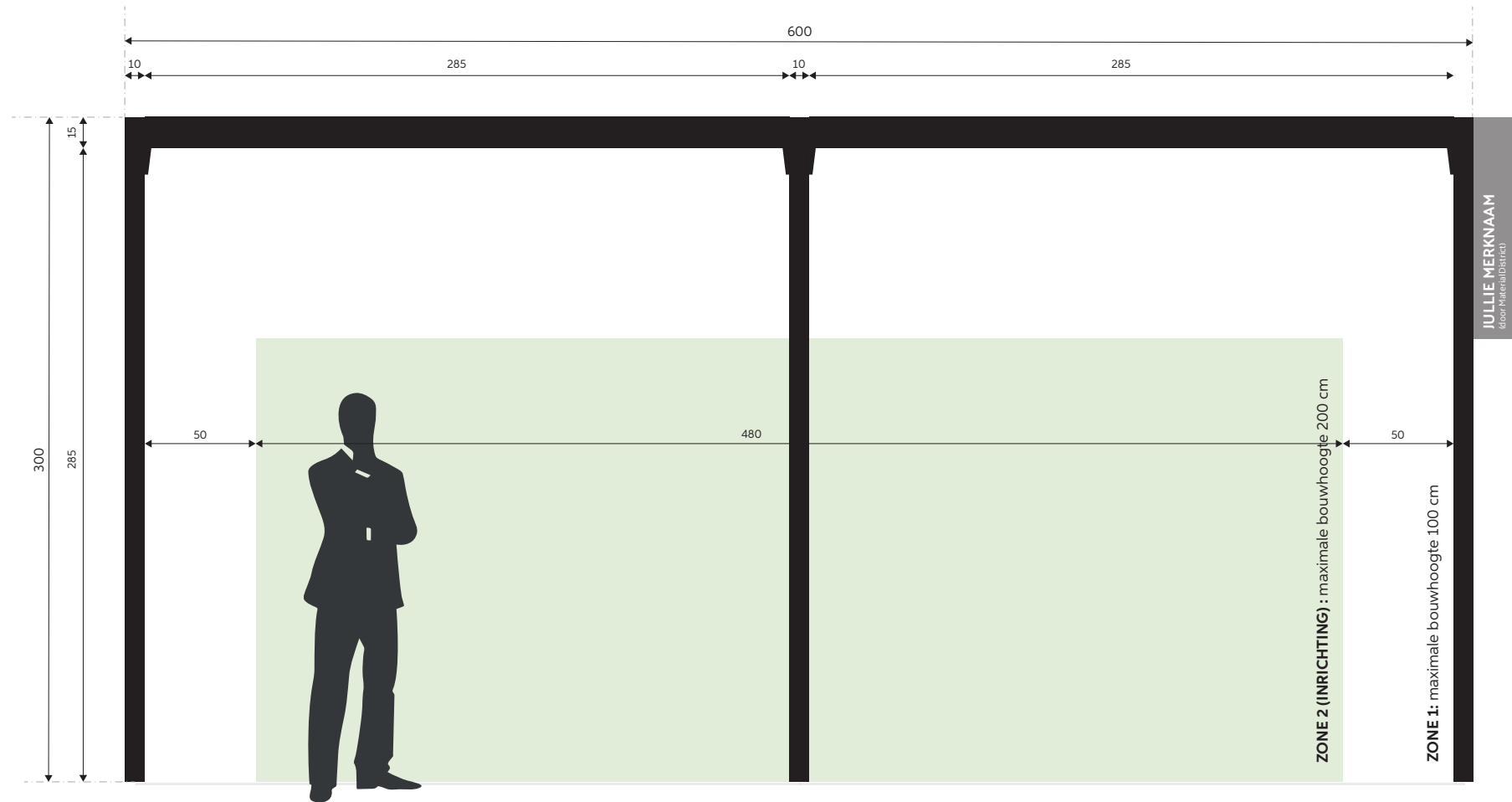
- afmeting 285 x 285 cm (per vak)
- ⚠ - constructiedikte maximaal 10 cm
- tussen de liggers van "pergola"



## bovenaanzicht



## zijaanzichten (links & rechts)



vooraanzicht

# Deadline indienen standontwerp : **1 JULI 2021**

Hulp nodig van een van onze ontwerpers? Meld je dan aan voor een van de digitale adviessessies

Vragen? Neem contact op met jouw contactpersoon bij MaterialDistrict